



## ИСПОЛЬЗОВАНИЕ НАСЕЛЕНИЕМ ИНФОРМАЦИОННО-КОММУНИКАЦИОННЫХ ТЕХНОЛОГИЙ ПО Г.МИНСКУ

(ПО ДАННЫМ ВЫБОРОЧНОГО ОБСЛЕДОВАНИЯ ДОМАШНИХ ХОЗЯЙСТВ ПО УРОВНЮ ЖИЗНИ)

в 2025 году

### ИСПОЛЬЗОВАНИЕ НАСЕЛЕНИЕМ ИНФОРМАЦИОННО-КОММУНИКАЦИОННЫХ ТЕХНОЛОГИЙ

(в процентах от общей численности населения)

УДЕЛЬНЫЙ ВЕС НАСЕЛЕНИЯ В ВОЗРАСТЕ 6-72 ЛЕТ, ИСПОЛЬЗУЮЩЕГО:

сотовую СВЯЗЬ



99,1%

сеть Интернет



97,6%

персональный компьютер

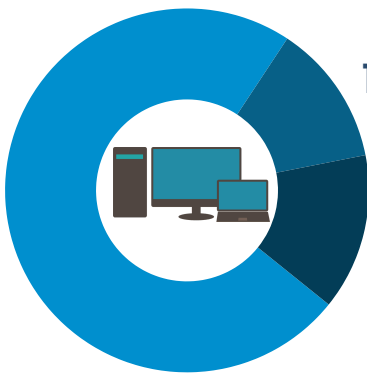


80,7%

### РАСПРЕДЕЛЕНИЕ ПОЛЬЗОВАТЕЛЕЙ В ВОЗРАСТЕ 6-72 ЛЕТ, ПО ЧАСТОТЕ ИСПОЛЬЗОВАНИЯ ПЕРСОНАЛЬНОГО КОМПЬЮТЕРА

(в процентах к итогу)

ежедневно 73,5%




12,6% не менее одного раза в неделю

13,9% от случая к случаю

### РАСПРЕДЕЛЕНИЕ ИНТЕРНЕТ-ПОЛЬЗОВАТЕЛЕЙ В ВОЗРАСТЕ 6-72 ЛЕТ, ПО ЧАСТОТЕ ВЫХОДА В СЕТЬ ИНТЕРНЕТ

(в процентах к итогу)

ежедневно 95,0%



2,3% не менее одного раза в неделю

2,7% от случая к случаю

### ИНТЕРНЕТ-ПОЛЬЗОВАТЕЛИ В ВОЗРАСТЕ 6-72 ЛЕТ, ПО МЕСТУ ВЫХОДА В СЕТЬ ИНТЕРНЕТ

(в процентах от общего числа интернет-пользователей)



Дома

99,8%




По месту работы

44,6%



В транспорте или на улице

88,6%



В компьютерном клубе, кафе, гостинице, библиотеке, магазине и т.д.

39,6%



Дома у родственников, друзей, знакомых

66,2%



По месту учебы

13,8%

Актуальная информация размещена:



БАЗА СТАТИСТИЧЕСКИХ ДАННЫХ



ЦЕЛИ УСТОЙЧИВОГО РАЗВИТИЯ В БЕЛАРУСИ



РЕГИОНАЛЬНЫЕ ПОКАЗАТЕЛИ ЦЕЛЕЙ УСТОЙЧИВОГО РАЗВИТИЯ В БЕЛАРУСИ

При использовании информации ссылка на Главное статистическое управление города Минска является обязательной  
© Главное статистическое управление города Минска